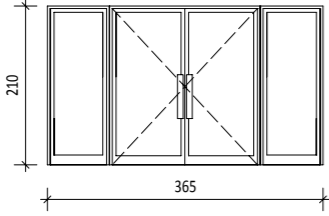
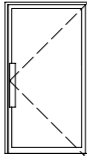
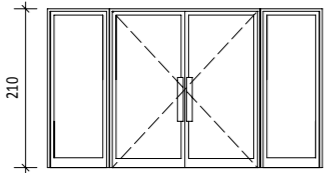
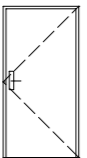
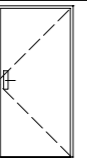
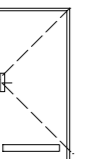
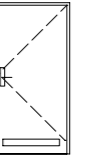
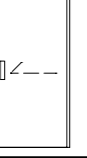
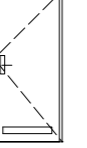

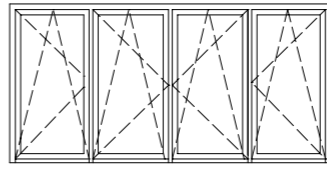

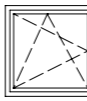




ZESTAWIENIE STOLARKI DRZWIOWEJ

OZNACZENIE	WIDOK	WYMIARY (cm)	ILOŚĆ		UWAGI		
			P etap 1	L etap 2			
Dz1		365 x 210	2	2	Ścianka przeszklona z dwiema Drzwi zewnętrzne, przeszklone dwuskrzydłowe (szerokość jednego skrzydła w świetle ościeżnicy 90 cm) po bokach przeszklenia stałe drzwi antywłamaniowe		
Dz2		90 x 200	1	1	Drzwi zewnętrzne, przeszklone, jednoskrzydłowe, antywłamaniowe		
Dz3		365 x 210	1		Ścianka przeszklona z dwiema Drzwi wewnętrzne, przeszklone dwuskrzydłowe (szerokość jednego skrzydła w świetle ościeżnicy 90 cm) po bokach przeszklenia stałe		
Dz2'		90 x 200	1		Drzwi zewnętrzne, pełne, jednoskrzydłowe		
D1		90 x 200	2	4	3	1	Drzwi wewnętrzne, pełne, drewniane jednoskrzydłowe
D2		90 x 200	5	1	1	1	Drzwi wewnętrzne, pełne, drewniane, z nawiewem w dolnej części
D3		90 x 200	2				Drzwi wewnętrzne, pełne, drewniane, z nawiewem w dolnej części, z zamkiem łazienkowym
D4		90 x 200	1	1			Drzwi wewnętrzne, pełne, drewniane przesuwne
D5		80 x 200	2	1	1	1	Drzwi wewnętrzne, pełne, drewniane, z nawiewem w dolnej części

ZESTAWIENIE SOLARKI OKIENNEJ

OZNACZENIE	WIDOK	WYMIARY (cm)	ILOŚĆ		UWAGI
			etap 1	etap 2	
O1		100 x 200	8	4	okno rozwieralno - uchylne parapet na wys. 10 cm wyposażone w nawiewnik
O2		425 x 210	2	2	Drzwi zewnętrzne, tarasowe przeszklone, z niskim progiem rozwieralno - uchylne wyposażone w nawiewnik w każdym skrzydle
O3		100 x 200	2	2	okno wewnętrzne - stałe o odporności ogniowej EI15 parapet na wys. 10 cm
O4		120 x 120	4		okno rozwieralno - uchylne parapet na wys. 90 cm wyposażone w nawiewnik
O5		70 x 70	2	2	okno rozwieralno - uchylne parapet na wys. 150 cm wyposażone w nawiewnik

Okna PCW, rozwieralno - uchylne, szklone szybą zespoloną k = 1,1, wyposażone w nawiewniki podokienniki wewnętrzne - konglomerat, podokienniki zewnętrzne - stalowe, powlekane Futryny drzwi wewnętrznych drewniane

 a.s.studio Adam Szwarc ul. Ligęzy 12/7, 41-902 Bytom	Nazwa projektu:	PROJEKT BUDOWLANY KLUBU DZIECIĘCEGO	rys. nr
	Lokalizacja:	ul. Szafranka, dz. nr 812/8, Żemica	6
	Inwestor:	Gmina Pilchowice, 44 - 145 Pilchowice, ul. Damrota 6	
	Tytuł rysunku:	ZESTAWIENIE STOLARKI	
	Projektant:	mgr inż. arch. Adam Szwarc nr ewid. 541/01 mgr inż. Wojciech Szwarc, nr ewid. 722/88	
Opracował:	mgr inż. Tomasz Górecki	skala:	